



# GL-06 GRENADE LAUNCHER



**User manual**  
*Manuel de l'utilisateur*  
Manual de usuario

**GL-06 GRENADE LAUNCHER**

Ref. 17002

US Ref. 50059

Read through this manual before use  
*Lisez ce manuel avant utilisation*  
Lea este manual antes de utilizar



## GL-06



Congratulations with your new GL-06. Read through this manual before use.

*Félicitations pour votre nouveau GL-06. Lisez ce manuel avant utilisation.*


Enhorabuena por su nuevo GL-06, un arma de Airsoft. Lea este manual antes de utilizar.

**Not a toy.** Adult supervision required. Misuse or careless use may cause serious injury or death. Always wear eye-protection when using this product. Read and follow instructions carefully before use. This product is a high-powered Airsoft gun, recommended for adult use (18 years and up).

**Ceci n'est pas un jouet,** et doit être placé sous le contrôle d'un adulte. Une mauvaise utilisation risque de provoquer des blessures sérieuses ou la mort. Utilisez toujours des lunettes de protection. Lisez et suivez les instructions avant utilisation. Ce produit est interdit aux moins de 18 ans.

**No es un juguete.** Es necesario contar con la supervisión de un adulto. El uso incorrecto o descuidado puede ocasionar lesiones graves o la muerte. Emplee protección ocular siempre que use el arma. Lea cuidadosamente y siga las instrucciones antes del uso. Debido a la gran potencia del arma de Airsoft, se recomienda que la utilicen mayores de 18 años.


## Warning / Avertissement / Advertencia



Always wear safety goggles when using your Airsoft gun.

*Portez toujours des lunettes de protection lorsque vous utilisez votre réplique.*

Utilice siempre gafas protectoras cuando emplee su réplica.



Do not look directly into the gun barrel.

*Ne regardez pas directement dans le canon du pistolet.*

No mire directamente hacia el cañón de la réplica.



Never aim or shoot at people or animals. Always set the selector on "safe" position (except when you are ready to shoot a target).

*Ne visez et ne tirez jamais sur une personne ou un animal. Veuillez régler le sélecteur sur la position sécurité (excepté lorsque vous êtes prêt à tirer sur votre cible).*

Nunca apunte o dispare hacia personas o animales. Mantenga siempre el seguro en la posición "safe" hasta que esté listo para disparar al blanco.



Select a safe place for operating the Airsoft gun. Avoid shooting in public places.

*Choisissez un endroit sûr pour utiliser votre pistolet à billes, évitez les endroits publics.*

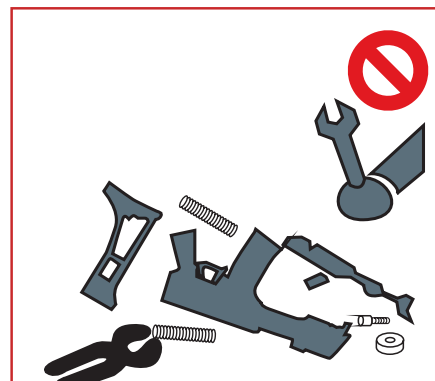
Escoja un lugar seguro para disparar la réplica. Evite lugares públicos.



Never shoot holding the Airsoft gun sideways as the BB pellets will curve (this is due to the Hop-up system).

*Ne tenez jamais la réplique de travers. Les billes peuvent partir à droite ou gauche. (Cela est dû au système de Hop-up).*

Jamás agarrar y disparar la réplica horizontalmente, por el sistema Hop-up los proyectiles BB podrán cambiar de dirección en el aire.



Do not disassemble gun yourself. Always contact your local retailer.

*Ne jamais démonter ou modifier votre réplique. Veuillez contacter votre revendeur d'airsoft pour toute question.*

No desarme la réplica usted mismo. Póngase siempre en contacto con el revendedor local.



Always treat the Airsoft gun as if it were loaded. Do not carry the Airsoft gun in open view. Always transport the Airsoft gun unloaded in a locked case. Do not openly brandish the Airsoft gun, as this may be perceived by others (including law enforcement units) as a threat, and cause prompt reaction. Always use precision 6mm BBs for this Airsoft gun. Never use any used or damaged BBs.

*Manipulez toujours le pistolet comme si il était chargé. Ne pas porter ce pistolet sur vous en public. Transportez toujours le pistolet déchargé, dans une mallette verrouillée. Ne pas ouvertement brandir l'arme à air comprimé, car cela peut être perçu par d'autres (y compris les unités de police) comme une menace, et provoquer des troubles à l'ordre public. Veuillez toujours utiliser des billes de précision avec votre réplique à billes 6 mm. N'utilisez jamais de billes déjà utilisées.*

Siempre trate la réplica como si estuviera cargada. No lleve la réplica en vista pública. Transporte la réplica descargada, en una funda cerrada. No blandir la réplica abiertamente, ya que esto puede ser percibido por otras personas (incluso unidades de la policía) como una amenaza, y provocar una reacción instantánea. Utilice siempre BBs 6 mm para su réplica. Nunca utilice BBs disparados o dañados.

## Open barrel for grenade load / Ouverture du canon pour charger la grenade / Abertura del cañón para la carga de la granada

To open the barrel for grenade loading please press the release button. Load the grenade and close the barrel again.

*Pour ouvrir le canon, pressez la détente de déblocage. Chargez une grenade et refermez le canon.*

*Para abrir el cañón, presione el botón de liberación. Cargue la granada y cerrar el cañón de nuevo.*



## Folding stock / Crosse repliable / Culata plegable

Press the release button on pic. 1 to fold the stock as shown on pic. 2. Just pull the stock to unfold it.

*Appuyez sur le bouton afin de replier la crosse comme montré sur la photo 2. Tirez sur la crosse simplement pour la remettre en place.*

*Presione el botón de liberación (foto 1) para plegar la culata (foto 2). Tire de la culata sólo para reinsertar.*



## Safety "on" and "off" / Sécurité ON/OFF / Seguridad ON/OFF

Press the safety pin to turn safety "on" and "off".

*Appuyez sur la goupille afin de verrouiller ou déverrouiller la sécurité.*

*Presione el seguro para bloquear o desbloquear la seguridad*



Length	Weight	Caliber	Material
Länge	Gewicht	Kaliber	Material
Longueur	Poids	Calibre	Matière
Longitud	Peso	Calibre	Material
590 mm	2100 g	40 mm	Polymer/metal



**WARNING**  
Cancer and reproductive harm –  
[www.P65Warnings.ca.gov](http://www.P65Warnings.ca.gov).

**ADVERTENCIA**  
Cáncer y daño reproductivo –  
[www.P65Warnings.ca.gov](http://www.P65Warnings.ca.gov).

### AIR SOFT GUN

Décret N° 99-240 du 24 mars 1999 Réglementant la vente en France. Objet ayant l'apparence d'une arme à feu.

«DISTRIBUTION INTERDITE AUX MINEURS».

«ATTENTION NE JAMAIS DIRIGER LE TIR VERS UNE PERSONNE».

Le port de lunettes de protection est obligatoire.

Avant tout usage, lire attentivement la notice incluse dans la boîte. Compte tenu du réalisme de ces modèles factices, il est rappelé que la loi interdit le port de tout objet susceptible de constituer une arme dangereuse pour la sécurité publique.

Suojaudu aina soujalaseilla tai maskilla.

Käytä vain korkealaatuisia kuulia. Takuu EI korvaa huonolaatuisten kuulien aiheuttamaa rikkoutumista. Ei alle 18-vuotiaille. Tämä ase ei ole lelu. Lue huolto – ja käyttöohjeet ennen käyttöä.

Skydda dig alltid med skyddsglas eller skyddsmask.

Använd endast högklassiga kulor. Garantin ersätter inte skador som uppkommit då kulor av dålig kvalitet används. Inte för personer under 18 år. Detta vapen är inte en leksak. Läs service- och bruksanvisning före användning.



# WARNING



This is not a toy. Misuse may cause serious injury, especially to the eye. Eye protection designed for airsoft guns must be worn by the user and any person within range. Read the owner's manual before using.

This airsoft gun is intended for those 18 years of age or older. Adult supervision is required.

Do not change the coloration and/or markings to make it look more like a firearm. It may confuse people and/or the police and may be a crime.

Do not misuse this airsoft gun. Do not brandish or display this airsoft gun in public.

When using this airsoft gun be aware of all requirements imposed by applicable U.S. federal, state, and local laws, regulations, and administrative policies related to airsoft equipment and/or use of said equipment.

# CAUTION

Store the airsoft gun unloaded in a safe and proper manner, and check to see that the airsoft gun is unloaded when removed from storage or received from another person.

Treat every airsoft gun as if it is loaded.

Always wear eye protection designed for airsoft guns when handling or shooting or in range of any airsoft gun, and wear them over prescription glasses.

Keep your finger off the trigger until ready to shoot.

Never point the airsoft gun at anything you do not wish to shoot.

Keep the airsoft gun on safe until ready to shoot.

Avoid ricochet. Never shoot at a hard or flat surface or at water.

Backstops should be inspected for wear before and after each use. Discontinue use if the backstop surface shows signs of failure. Since backstop surfaces eventually fail, always place the backstop in a location that will be safe should the backstop fail. Discontinue the use of a backstop if the projectile rebounds or ricochets.

# ADVISORY

Perform routine inspection and maintenance, including:

(a) Modification of the gun mechanism may cause a gun to malfunction and tampering with a gun may make it unsafe to use.

(b) Any change in the performance, such as lowered trigger force and shortened trigger travel, indicates possible wear and that such guns should be inspected, replaced, or properly repaired, and repairs should only be made by qualified personnel.

(c) Check any gun that has been dropped to ensure that its function has not been affected.



## NOTES

[illegible]



## NOTES

[illegible]





B&T® AG, Switzerland and the logo are registered trademarks of B&T®, Switzerland and are used under worldwide exclusive license for airsoft guns by ActionSportGames® A/S, Denmark.

B&T® AG, Suisse und das Logo sind geschützte Marken der B&T®, Switzerland und werden unter exklusiver Lizenz für airsoft gun von ActionSportGames® A/S, Dänemark, verwendet.

B&T® AG, Suisse et le logo sont des marques déposées de B&T®, Suisse et sont utilisées sous licence exclusive mondiale pour le airsoft gun par ActionSportGames® A/S, Danemark.

B&T® AG, Switzerland y el logotipo son marcas comerciales registradas de B&T®, Switzerland y se utilizan bajo licencia exclusiva a nivel mundial para pistolas de aire comprimido de ActionSportGames® A/S, Denmark

**ActionSportGames A/S**

Bjergvangen 1  
DK-3060 Espergaerde  
Denmark

Phone: +45 8928 1888  
Fax: +45 4919 3160  
[www.actionsportgames.com](http://www.actionsportgames.com)

Made in China  
Fabriqué en Chine



17002-0148 November 2010